

OTOÑO de 2019

# Ejemplo de Informe Familiar

## ¿Qué es este informe?

Un resumen de cómo se desempeña académicamente su hijo, medido por la prueba MAP® Growth™ más reciente.

## ¿Qué es el MAP Growth?

Es una prueba que se adapta a las respuestas de su hijo para medir su nivel de habilidad.

## ¿Por qué está tomando mi hijo el MAP Growth?

Los puntajes del MAP Growth ayudan a los maestros a verificar el desempeño de los estudiantes midiendo el rendimiento y el crecimiento. Los maestros utilizan los resultados para adaptar las lecciones en el aula y establecer metas para los estudiantes.

## ¿Qué significan el logro y el crecimiento?

**Logro:** Qué tan bien su hijo ha aprendido habilidades en un tema en comparación con estudiantes similares en todo el país.\*

**Crecimiento:** Una medida del progreso personal de su hijo durante el año.

## ¿Qué es un puntaje RIT?

La puntuación general de una asignatura basada en una escala de unidad Rasch (Rasch Unit, RIT) que indica cómo se desempeñó su hijo en una asignatura.

\* Estudiantes similares: Niños con el mismo puntaje inicial de RIT, el mismo número de semanas de instrucción y en el mismo grado.

Identificación: 111111

Nombre: Christopher Albert

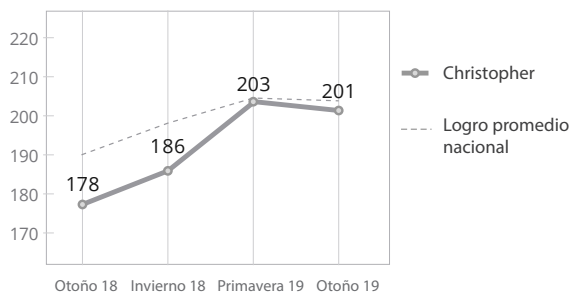
Grado: 4

Smith Elementary



## Matemáticas

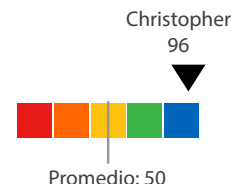
### Logro promedio Percentil 47



El puntaje general de Christopher (puntaje RIT) fue 201 en una escala de 100–350. Su hijo está en el percentil 47, lo que significa que obtuvo un puntaje mejor que el 47% de sus compañeros.

### Alto crecimiento Percentil 96

El crecimiento de su hijo desde el otoño de 2018 hasta el otoño de 2019 está en el percentil 96, lo que significa que progresó más que el 96% de sus compañeros.

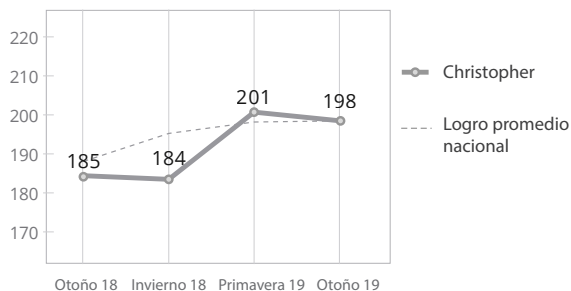


Es probable que Christopher sea:  
– *Básico* en la prueba del estado de Ohio (si la toma en la primavera de 2020)



## Lectura

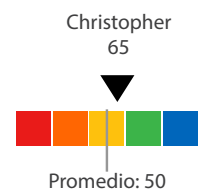
### Logro promedio Percentil 50



El puntaje general de Christopher (puntaje RIT) fue 198 en una escala de 100–320. Su hijo está en el percentil 50, lo que significa que obtuvo un puntaje mejor que el 50% de sus compañeros.

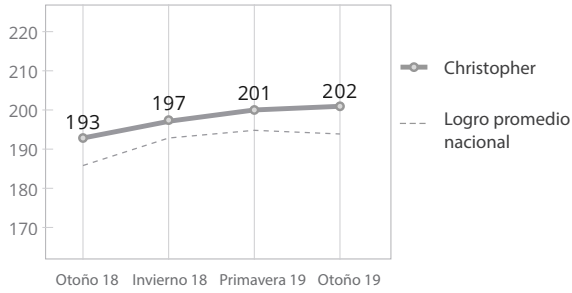
### Alto crecimiento promedio Percentil 65

El crecimiento de su hijo desde el otoño de 2018 hasta el otoño de 2019 está en el percentil 65, lo que significa que progresó más que el 65% de sus compañeros.



Es probable que Christopher sea:  
– *Básico* en la prueba del estado de Ohio (si la toma en la primavera de 2020)

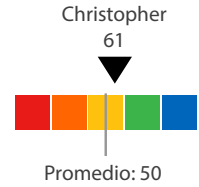
**Alto logro promedio** Percentile 75



El puntaje general de Christopher (puntaje RIT) fue 202 en una escala de 100-350. Su hijo está en el percentil 75, lo que significa que obtuvo un puntaje mejor que el 75% de sus compañeros.

**Alto crecimiento promedio** Percentil 61

El crecimiento de su hijo desde el otoño de 2018 hasta el otoño de 2019 está en el percentil 61, lo que significa que progresó más que el 61% de sus compañeros.



**¿Cómo puedo utilizar esta información para ayudar a mi hijo?**

Hable con el maestro de su hijo. Aquí hay algunas preguntas que puede hacer:

- + ¿Qué tipos de estrategias están utilizando los maestros que puedo reforzar en casa?
- + ¿Necesita mi hijo ayuda adicional en áreas específicas?
- + ¿Cómo puedo ayudar al crecimiento académico de mi hijo en casa?
- + ¿Cómo se mide el aprendizaje de mi hijo en su clase?
- + ¿Cuándo se volverá a medir el progreso de mi hijo y cuándo puedo obtener una actualización sobre el crecimiento académico de mi hijo? ¿Cómo está mi hijo en comparación con las expectativas de nivel de grado?
- + ¿En qué estará trabajando mi hijo para seguir creciendo o crecer hacia un dominio de los estándares de nivel de grado?

**¿Dónde puedo obtener más información?**

De un vistazo a [NWEA.org/FamilyToolkit](https://www.nwea.org/FamilyToolkit) para obtener más información sobre MAP Growth, cómo funciona, qué mide y preguntas frecuentes.

Para ver ejemplos de exámenes en todas las materias, visite [Warmup.NWEA.org](https://www.warmup.nwea.org).



NWEA® es una organización sin ánimo de lucro que ofrece apoyo a estudiantes y educadores en todo el mundo proporcionando soluciones de evaluación, informes de gran valor, ofertas de aprendizaje profesional y servicios de investigación. Visite [NWEA.org](https://www.nwea.org) para conocer cómo NWEA puede trabajar con usted para ayudar a que todos los niños aprendan.

© 2019 NWEA. NWEA y MAP son marcas registradas, y MAP Growth es una marca registrada de NWEA en los EE. UU. y en otros países.